Casas

LOS LIBROS SON LOS PROTAGONISTAS DE LA REFORMA EN ESTE LUMINOSO PISO DE OVIEDO

Los propietarios tenían tal cantidad de libros, que hubo que combinar mobiliario a medida con piezas de IKEA –como la icónica librería BILLY–, para almacenarlos.

POR ARÁNZAZU DÍAZ HUERTA PUBLICADO: 29/11/2023



ANA VILLAMAÑAN

- Las 25 mejores estanterías para colocar libros en el salón.
- Librerías para cada estilo - Compras - Estanterías y libreros.

- Ideas para decorar y ordenar las estanterías y librerías del salón.

Los propietarios de esta **vivienda de Oviedo**, una pareja, tenían tal cantidad de libros que se sentían desbordados. Integrarlos en el diseño se convirtió en el objetivo principal de la reforma llevada a cabo por la interiorista Ana Villamañan, quien optó por mantener una base de blancos y grises que aportasen luminosidad y amplitud a la vivienda. Asimismo, para generar contraste y crear espacios relajados en todo el inmueble, decidió incorporar toques de azul y verde.

Para albergar la colección de libros y aprovechar al máximo el espacio de la vivienda, se combinaron soluciones más económicas, como la librería BILLY de IKEA, con otras como muebles a medida.



ANA VILLAMAÑAN

> *El salón cuenta con un espacioso sofá gris y una mesa elevable que permite disfrutar de películas durante las comidas o las cenas en pareja.*

ANA VILLAMAÑAN

ANA VILLAMAÑAN

También en el salón, las láminas decorativas en tonos azules aportan color y una sensación de delicadeza a las paredes. Una de las láminas, titulada *Fugaz*, muestra a una joven con estrellas en su cabello, se trata de un guiño a la pasión de los clientes por la astronomía.



ANA VILLAMAÑAN

La cocina se encuentra justo al lado de la entrada y se separa visualmente por una celosía blanca, a la vez que queda integrada con la sala de estar.

ANA VILLAMAÑAN

Uno de los dormitorios se transformó en un espacio de trabajo compartido para facilitar el teletrabajo, y se equipó con una amplia mesa diseñada a medida en forma de L para acomodar las necesidades tecnológicas, incluyendo tres pantallas de 27 pulgadas organizadas en forma de árbol, así como pasacables y organizadores para mantener todo ordenado. En el centro de la mesa en forma de T se ubicó la impresora, que se puede ocultar detrás de unas puertas cuando no está en uso, pero extraerla mediante una bandeja deslizante solo cuando sea necesario.

ANA VILLAMAÑAN

ANA VILLAMAÑAN



ANA VILLAMAÑAN

ANA VILLAMAÑAN

La clave para aprovechar al máximo el dormitorio fue el uso de colores suaves, como blanco, beige y madera natural, que crean una sensación de amplitud. Además, las ventanas se dejaron sin cortinas y se colocaron estores enrollables con textura en un tono gris muy claro, que contrastan con la pared blanca y proporcionan una suave y acogedora luz.



ANA VILLAMAÑAN

En el dormitorio, se añadió un mueble a medida en color blanco que incluye un cabecero de madera natural. Este mueble está equipado con dos tiras de luces LED y lámparas flexibles para lectura, lo que permite aumentar el espacio de almacenamiento en la vivienda.

ANA VILLAMAÑAN

ANA VILLAMAÑAN

Proyecto e información: Cortesía de Ana Villamañan.